



# Foster

SlimmKer

Liso / Smooth




**100 x 130 RECT cm**  $\Phi$  5,7 mm  
39,37" x 51,18" RECT



**100 x 100 RECT cm**  $\Phi$  5,7 mm  
39,37" x 39,37" RECT



**79,1 x 79,1 RECT cm**  $\Phi$  5,7 mm  
31,14" x 31,14" RECT



**59 x 118,4 RECT cm**  $\Phi$  5,7 mm  
23,23" x 46,61" RECT

Blanco Mate	SK 130000	417	SK 100000	416	SK 88410	303	SK 120420	304
Crema Mate	SK 130010	417	SK 100010	416	SK 88290	303	SK 120140	304
Piedra Mate	SK 130020	417	SK 100020	416	SK 88310	303	SK 120200	304
Camel Mate	SK 130030	417	SK 100030	416	SK 88300	303	SK 120190	304
Gris Mate	SK 130040	417	SK 100040	416	SK 88270	303	SK 120120	304
Negro Mate	SK 130050	417	SK 100050	416	SK 88280	303	SK 120130	304

## SlimmKer - Floor

**100 x 130 RECT cm**  $\Phi$  5,7 + F\* mm  
39,37" x 51,18" RECT

**100 x 100 RECT cm**  $\Phi$  5,7 + F\* mm  
39,37" x 39,37" RECT

**79,1 x 79,1 RECT cm**  $\Phi$  5,7 + F\* mm  
31,14" x 31,14" RECT

**59 x 118,4 RECT cm**  $\Phi$  5,7 + F\* mm  
23,23" x 46,61" RECT

Blanco Mate	SKF 130000	426	SKF 100000	431	SKF 88410	421	SKF 120420	428
Crema Mate	SKF 130010	426	SKF 100010	431	SKF 88290	421	SKF 120140	428
Piedra Mate	SKF 130020	426	SKF 100020	431	SKF 88310	421	SKF 120200	428
Camel Mate	SKF 130030	426	SKF 100030	431	SKF 88300	421	SKF 120190	428
Gris Mate	SKF 130040	426	SKF 100040	431	SKF 88270	421	SKF 120120	428
Negro Mate	SKF 130050	426	SKF 100050	431	SKF 88280	421	SKF 120130	428

BLANCO MATE  
Liso / Smooth

CREMA MATE  
Liso / Smooth

PIEDRA MATE  
Liso / Smooth

CAMEL MATE  
Liso / Smooth

GRIS MATE  
Liso / Smooth

NEGRO MATE  
Liso / Smooth

\* El espesor de las referencias SKF (SlimmKer-Floor) es el equivalente a la suma del producto SK más la aplicación Floor.

\* The thickness of SFK (SlimmKer-Floor) products is equivalent to the sum of the thickness of the SK product plus that of the Floor backing material.



# Foster

SlimmKer

Liso / Smooth



**50 x 100 RECT cm** **f 4,3 mm**  
19,69" x 39,37" RECT

**25 x 49 cm**  
9,84" x 19,29"

Blanco Mate	SK 50000	<b>424</b>	SK 50004	<b>448</b>
Crema Mate	SK 50010	<b>424</b>	SK 50014	<b>448</b>
Piedra Mate	SK 50020	<b>424</b>	SK 50024	<b>448</b>
Camel Mate	SK 50030	<b>424</b>	SK 50034	<b>448</b>
Gris Mate	SK 50040	<b>424</b>	SK 50044	<b>448</b>
Negro Mate	SK 50050	<b>424</b>	SK 50054	<b>448</b>

## SlimmKer - Floor

**50 x 100 RECT cm** **f 4,3 +F\* mm**  
19,69" x 39,37" RECT

Blanco Mate	SKF 50000	<b>429</b>
Crema Mate	SKF 50010	<b>429</b>
Piedra Mate	SKF 50020	<b>429</b>
Camel Mate	SKF 50030	<b>429</b>
Gris Mate	SKF 50040	<b>429</b>
Negro Mate	SKF 50050	<b>429</b>

BLANCO MATE  
Liso / Smooth

CREMA MATE  
Liso / Smooth

PIEDRA MATE  
Liso / Smooth

CAMEL MATE  
Liso / Smooth

GRIS MATE  
Liso / Smooth

NEGRO MATE  
Liso / Smooth

\* El espesor de las referencias SKF (SlimmKer-Floor) es el equivalente a la suma del producto SK más la aplicación Floor.

\* The thickness of SKF (SlimmKer-Floor) products is equivalent to the sum of the thickness of the SK product plus that of the Floor backing material.



# Foster

Abujardado / Bush-hammered

## SlimmKer



**79,1 x 79,1 RECT cm** **ƒ 5,7 mm**  
31,14" x 31,14" RECT



**50 x 100 RECT cm** **ƒ 4,3 mm**  
19,69" x 39,37" RECT

Blanco Mate	SK 88420	<b>303</b>	SK 50300	<b>424</b>
Crema Mate	SK 88340	<b>303</b>	SK 50310	<b>424</b>
Piedra Mate	SK 88360	<b>303</b>	SK 50320	<b>424</b>
Camel Mate	SK 88350	<b>303</b>	SK 50330	<b>424</b>
Gris Mate	SK 88320	<b>303</b>	SK 50340	<b>424</b>
Negro Mate	SK 88330	<b>303</b>	SK 50350	<b>424</b>

## SlimmKer - Floor

**79,1 x 79,1 RECT cm** **ƒ 5,7 +F\* mm**  
31,14" x 31,14" RECT

**50 x 100 RECT cm** **ƒ 4,3 +F\* mm**  
19,69" x 39,37" RECT

Blanco Mate	SKF 88420	<b>421</b>	SKF 50300	<b>429</b>
Crema Mate	SKF 88340	<b>421</b>	SKF 50310	<b>429</b>
Piedra Mate	SKF 88360	<b>421</b>	SKF 50320	<b>429</b>
Camel Mate	SKF 88350	<b>421</b>	SKF 50330	<b>429</b>
Gris Mate	SKF 88320	<b>421</b>	SKF 50340	<b>429</b>
Negro Mate	SKF 88330	<b>421</b>	SKF 50350	<b>429</b>

BLANCO MATE  
Abujardado  
Bush-hammered

CREMA MATE  
Abujardado  
Bush-hammered

PIEDRA MATE  
Abujardado  
Bush-hammered

CAMEL MATE  
Abujardado  
Bush-hammered

GRIS MATE  
Abujardado  
Bush-hammered

NEGRO MATE  
Abujardado  
Bush-hammered

\* El espesor de las referencias SKF (SlimmKer-Floor) es el equivalente a la suma del producto SK más la aplicación Floor.


\* The thickness of SKF (SlimmKer-Floor) products is equivalent to the sum of the thickness of the SK product plus that of the Floor backing material.



# Foster

SlimmKer

Lane



**50 x 100 RECT cm**    **f 4,3 mm**  
*19,69" x 39,37" RECT*

Blanco Mate	SK 50360	424
Crema Mate	SK 50370	424
Piedra Mate	SK 50380	424
Camel Mate	SK 50390	424
Gris Mate	SK 50400	424
Negro Mate	SK 50410	424



BLANCO MATE  
Lane



CREMA MATE  
Lane



PIEDRA MATE  
Lane



CAMEL MATE  
Lane



GRIS MATE  
Lane



NEGRO MATE  
Lane



# Foster

Liso / Smooth



**100 x 100 CL cm**      **ƒ 12 mm**  
39,37" x 39,37" CL



**80 x 80 CL cm**      **ƒ 11,5 mm**  
31,50" x 31,50" CL



**60 x 120 CL cm**      **ƒ 11 mm**  
23,62" x 47,24" CL



**50 x 100 CL cm**      **ƒ 10 mm**  
19,69" x 39,37" CL

Blanco Mate	P-100000 CL	<b>411</b>	P-88410 CL	<b>290</b>	P-120420 CL	<b>312</b>	P-50000 CL	<b>445</b>
Crema Mate	P-100010 CL	<b>408</b>	P-88290 CL	<b>268</b>	P-120140 CL	<b>310</b>	P-50010 CL	<b>442</b>
Piedra Mate	P-100020 CL	<b>410</b>	P-88310 CL	<b>184</b>	P-120200 CL	<b>311</b>	P-50020 CL	<b>444</b>
Camel Mate	P-100030 CL	<b>409</b>	P-88300 CL	<b>183</b>	P-120190 CL	<b>308</b>	P-50030 CL	<b>443</b>
Gris Mate	P-100040 CL	<b>409</b>	P-88270 CL	<b>183</b>	P-120120 CL	<b>308</b>	P-50040 CL	<b>443</b>
Negro Mate	P-100050 CL	<b>410</b>	P-88280 CL	<b>184</b>	P-120130 CL	<b>311</b>	P-50050 CL	<b>444</b>

BLANCO MATE  
Liso / Smooth

CREMA MATE  
Liso / Smooth

PIEDRA MATE  
Liso / Smooth

CAMEL MATE  
Liso / Smooth

GRIS MATE  
Liso / Smooth

NEGRO MATE  
Liso / Smooth



# Foster

Liso / Smooth



**60 x 60 CL cm**      **ƒ 10 mm**  
23,62" x 23,62" CL



**30 x 60 CL cm**      **ƒ 10 mm**  
11,81" x 23,62" CL



**45 x 45 cm**      **ƒ 9,3 mm**  
17,72" x 17,72"



**44 x 44 RECT cm**      **ƒ 9,3 mm**  
17,32" x 17,32" RECT

Blanco Mate	P-68120 CL	<b>291</b>	P-3080 CL	<b>403</b>				
Crema Mate	P-6380 CL	<b>178</b>	P-3090 CL	<b>400</b>	P-47590 PO	<b>035</b>	P-60480 PO	<b>057</b>
Piedra Mate	P-6680 CL	<b>180</b>	P-3100 CL	<b>402</b>	P-47780 PO	<b>040</b>	P-60540 PO	<b>059</b>
Camel Mate	P-6670 CL	<b>179</b>	P-3110 CL	<b>401</b>	P-47770 PO	<b>038</b>	P-60530 PO	<b>058</b>
Gris Mate	P-6360 CL	<b>179</b>	P-3130 CL	<b>401</b>	P-47570 PO	<b>038</b>	P-60460 PO	<b>058</b>
Negro Mate	P-6370 CL	<b>180</b>	P-3140 CL	<b>402</b>	P-47580 PO	<b>040</b>	P-60470 PO	<b>059</b>

BLANCO MATE  
Liso / Smooth

CREMA MATE  
Liso / Smooth

PIEDRA MATE  
Liso / Smooth

CAMEL MATE  
Liso / Smooth

GRIS MATE  
Liso / Smooth

NEGRO MATE  
Liso / Smooth



# Foster

Liso / Smooth



**33 x 33 cm**

*12,99" x 12,99"*

Blanco Mate	P-68128 PO	<b>349</b>
Crema Mate	P-6388 PO	<b>136</b>
Piedra Mate	P-6688 PO	<b>136</b>
Camel Mate	P-6678 PO	<b>136</b>
Gris Mate	P-6368 PO	<b>136</b>
Negro Mate	P-6378 PO	<b>136</b>

BLANCO MATE  
Liso / Smooth

CREMA MATE  
Liso / Smooth

PIEDRA MATE  
Liso / Smooth

CAMEL MATE  
Liso / Smooth

GRIS MATE  
Liso / Smooth

NEGRO MATE  
Liso / Smooth





# Foster

Liso antideslizante / Non-slip smooth tiles

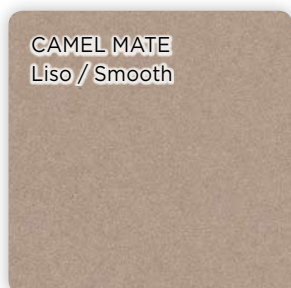


**60 x 60 CL cm** **± 10 mm**  
23,62" x 23,62" CL



**30 x 60 CL cm** **± 10 mm**  
11,81" x 23,62" CL

Crema Mate	P-6380 AD CL	<b>178</b>	P-3090 AD CL	<b>400</b>
Piedra Mate	P-6680 AD CL	<b>180</b>	P-3100 AD CL	<b>402</b>
Camel Mate	P-6670 AD CL	<b>179</b>	P-3110 AD CL	<b>401</b>
Gris Mate	P-6360 AD CL	<b>179</b>	P-3130 AD CL	<b>401</b>
Negro Mate	P-6370 AD CL	<b>180</b>	P-3140 AD CL	<b>402</b>








# Foster

Abujardado / Bush-hammered



**100 x 100 CL cm**      **ƒ 12 mm**  
39,37" x 39,37" CL



**80 x 80 CL cm**      **ƒ 11,5 mm**  
31,50" x 31,50" CL

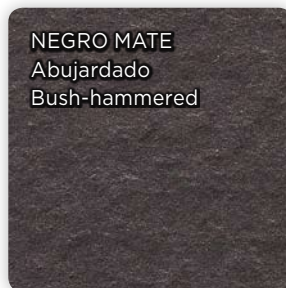
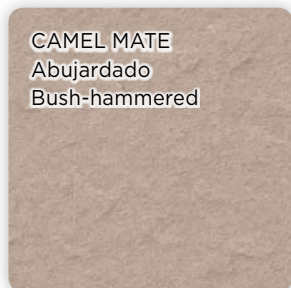
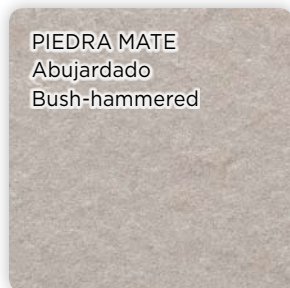
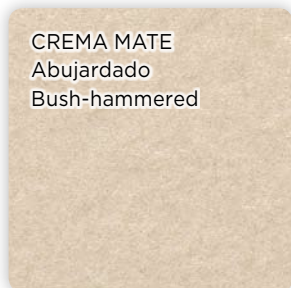


**50 x 100 CL cm**      **ƒ 10 mm**  
19,69" x 39,37" CL



**60 x 60 CL cm**      **ƒ 10 mm**  
23,62" x 23,62" CL

Crema Mate	P-100310 CL	<b>408</b>	P-88340 CL	<b>268</b>	P-50310 CL	<b>442</b>	P-6710 CL	<b>178</b>
Piedra Mate	P-100320 CL	<b>410</b>	P-88360 CL	<b>184</b>	P-50320 CL	<b>444</b>	P-6730 CL	<b>180</b>
Camel Mate	P-100330 CL	<b>409</b>	P-88350 CL	<b>183</b>	P-50330 CL	<b>443</b>	P-6720 CL	<b>179</b>
Gris Mate	P-100340 CL	<b>409</b>	P-88320 CL	<b>183</b>	P-50340 CL	<b>443</b>	P-6690 CL	<b>179</b>
Negro Mate	P-100350 CL	<b>410</b>	P-88330 CL	<b>184</b>	P-50350 CL	<b>444</b>	P-6700 CL	<b>180</b>





# Foster

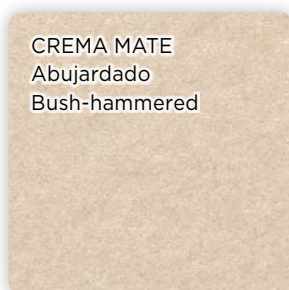
Abujardado / Bush-hammered



**30 x 60 CL cm**      **± 10 mm**

*11,81" x 23,62" CL*

Crema Mate	P-3360 CL	<b>400</b>
Piedra Mate	P-3370 CL	<b>402</b>
Camel Mate	P-3380 CL	<b>401</b>
Gris Mate	P-3400 CL	<b>401</b>
Negro Mate	P-3410 CL	<b>402</b>



CREMA MATE  
Abujardado  
Bush-hammered



PIEDRA MATE  
Abujardado  
Bush-hammered



CAMEL MATE  
Abujardado  
Bush-hammered



GRIS MATE  
Abujardado  
Bush-hammered



NEGRO MATE  
Abujardado  
Bush-hammered



# Foster

## Piezas especiales / Special pieces

Liso / Smooth

SlimmKer



### 9,5 x 100 cm

Blanco Mate	RODSK-50000	718
Crema Mate	RODSK-50010	718
Piedra Mate	RODSK-50020	718
Camel Mate	RODSK-50030	718
Gris Mate	RODSK-50040	718
Negro Mate	RODSK-50050	718

### 9,5 x 100 cm

Blanco Mate	RODSK-50000	718
Crema Mate	RODSK-50010	718
Piedra Mate	RODSK-50020	718
Camel Mate	RODSK-50030	718
Gris Mate	RODSK-50040	718
Negro Mate	RODSK-50050	718

### 9,5 x 79,1 cm

Blanco Mate	RODSK-88410	728
Crema Mate	RODSK-88290	728
Piedra Mate	RODSK-88310	728
Camel Mate	RODSK-88300	728
Gris Mate	RODSK-88270	728
Negro Mate	RODSK-88280	728

### 9,5 x 118,4 cm

Blanco Mate	RODSK-120420	727
Crema Mate	RODSK-120140	727
Piedra Mate	RODSK-120200	727
Camel Mate	RODSK-120190	727
Gris Mate	RODSK-120120	727
Negro Mate	RODSK-120130	727

### 9,5 x 100 cm

Blanco Mate	RODSK-50000	718
Crema Mate	RODSK-50010	718
Piedra Mate	RODSK-50020	718
Camel Mate	RODSK-50030	718
Gris Mate	RODSK-50040	718
Negro Mate	RODSK-50050	718



### 100 x 130 cm

PTISKF-130000	732
PTISKF-130010	732
PTISKF-130020	732
PTISKF-130030	732
PTISKF-130040	732
PTISKF-130050	732

### 100 x 100 cm

PTISKF-100000	719
PTISKF-100010	719
PTISKF-100020	719
PTISKF-100030	719
PTISKF-100040	719
PTISKF-100050	719

### 79,1 x 79,1 cm

PTISKF-88410	725
PTISKF-88290	725
PTISKF-88310	725
PTISKF-88300	725
PTISKF-88270	725
PTISKF-88280	725

### 59 x 118,4 cm

PTISKF-120420	723
PTISKF-120140	723
PTISKF-120200	723
PTISKF-120190	723
PTISKF-120120	723
PTISKF-120130	723

### 50 x 100 cm

PTISKF-50000	721
PTISKF-50010	721
PTISKF-50020	721
PTISKF-50030	721
PTISKF-50040	721
PTISKF-50050	721



### 100 x 130 cm

ATISKF-130000	733
ATISKF-130010	733
ATISKF-130020	733
ATISKF-130030	733
ATISKF-130040	733
ATISKF-130050	733

### 100 x 100 cm

ATISKF-100000	720
ATISKF-100010	720
ATISKF-100020	720
ATISKF-100030	720
ATISKF-100040	720
ATISKF-100050	720

### 79,1 x 79,1 cm

ATISKF-88410	726
ATISKF-88290	726
ATISKF-88310	726
ATISKF-88300	726
ATISKF-88270	726
ATISKF-88280	726

### 59 x 118,4 cm

ATISKF-120420	724
ATISKF-120140	724
ATISKF-120200	724
ATISKF-120190	724
ATISKF-120120	724
ATISKF-120130	724

### 50 x 100 cm

ATISKF-50000	722
ATISKF-50010	722
ATISKF-50020	722
ATISKF-50030	722
ATISKF-50040	722
ATISKF-50050	722



# Foster

## Piezas especiales / Special pieces

Abujardado / Bush-hammered

SlimmKer



9,5 x 79,1 cm

Blanco Mate	RODSK-88420	728
Crema Mate	RODSK-88340	728
Piedra Mate	RODSK-88360	728
Camel Mate	RODSK-88350	728
Gris Mate	RODSK-88320	728
Negro Mate	RODSK-88330	728



79,1 x 79,1 cm

PTISKF-88420	725
PTISKF-88340	725
PTISKF-88360	725
PTISKF-88350	725
PTISKF-88320	725
PTISKF-88330	725



79,1 x 79,1 cm

ATISKF-88420	726
ATISKF-88340	726
ATISKF-88360	726
ATISKF-88350	726
ATISKF-88320	726
ATISKF-88330	726

9,5 x 100 cm

Blanco Mate	RODSK-50300	718
Crema Mate	RODSK-50310	718
Piedra Mate	RODSK-50320	718
Camel Mate	RODSK-50330	718
Gris Mate	RODSK-50340	718
Negro Mate	RODSK-50350	718

50 x 100 cm

PTISKF-50300	721
PTISKF-50310	721
PTISKF-50320	721
PTISKF-50330	721
PTISKF-50340	721
PTISKF-50350	721

50 x 100 cm

ATISKF-50300	722
ATISKF-50310	722
ATISKF-50320	722
ATISKF-50330	722
ATISKF-50340	722
ATISKF-50350	722




# Foster

## Piezas especiales / Special pieces

Liso / Smooth



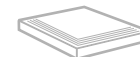
**9,5 x 100 cm**



**100 x 100 cm**



**100 x 100 cm**



**100 x 100 cm**

Blanco Mate	ROD-50000 CL	734
Crema Mate	ROD-50010 CL	734
Piedra Mate	ROD-50020 CL	734
Camel Mate	ROD-50030 CL	734
Gris Mate	ROD-50040 CL	734
Negro Mate	ROD-50050 CL	734

PR-100000 CL	704
PR-100010 CL	704
PR-100020 CL	704
PR-100030 CL	704
PR-100040 CL	704
PR-100050 CL	704

PTI-100000 CL	705
PTI-100010 CL	705
PTI-100020 CL	705
PTI-100030 CL	705
PTI-100040 CL	705
PTI-100050 CL	705

ATI-100000 CL	706
ATI-100010 CL	706
ATI-100020 CL	706
ATI-100030 CL	706
ATI-100040 CL	706
ATI-100050 CL	706

**9,5 x 80 cm**

**80 x 80 cm**

**80 x 80 cm**

**80 x 80 cm**

Blanco Mate	ROD-88410 CL	613
Crema Mate	ROD-88290 CL	613
Piedra Mate	ROD-88310 CL	613
Camel Mate	ROD-88300 CL	613
Gris Mate	ROD-88270 CL	613
Negro Mate	ROD-88280 CL	613

PR-88410 CL	615
PR-88290 CL	615
PR-88310 CL	615
PR-88300 CL	615
PR-88270 CL	615
PR-88280 CL	615

PTI-88410 CL	683
PTI-88290 CL	683
PTI-88310 CL	683
PTI-88300 CL	683
PTI-88270 CL	683
PTI-88280 CL	683

ATI-88410 CL	693
ATI-88290 CL	693
ATI-88310 CL	693
ATI-88300 CL	693
ATI-88270 CL	693
ATI-88280 CL	693

**8 x 60 cm**

**60 x 120 cm**

**60 x 120 cm**

**60 x 120 cm**

Blanco Mate	ROD-68120 CL	621
Crema Mate	ROD-6380 CL	621
Piedra Mate	ROD-6680 CL	621
Camel Mate	ROD-6670 CL	621
Gris Mate	ROD-6360 CL	621
Negro Mate	ROD-6370 CL	621

PR-120420 CL	585
PR-120140 CL	585
PR-120200 CL	585
PR-120190 CL	585
PR-120120 CL	585
PR-120130 CL	585

PTI-120420 CL	687
PTI-120140 CL	687
PTI-120200 CL	687
PTI-120190 CL	687
PTI-120120 CL	687
PTI-120130 CL	687

ATI-120420 CL	688
ATI-120140 CL	688
ATI-120200 CL	688
ATI-120190 CL	688
ATI-120120 CL	688
ATI-120130 CL	688

**9,5 x 100 cm**

**50 x 100 cm**

**50 x 100 cm**

**50 x 100 cm**

Blanco Mate	ROD-50000 CL	734
Crema Mate	ROD-50010 CL	734
Piedra Mate	ROD-50020 CL	734
Camel Mate	ROD-50030 CL	734
Gris Mate	ROD-50040 CL	734
Negro Mate	ROD-50050 CL	734

PR-50000 CL	618
PR-50010 CL	618
PR-50020 CL	618
PR-50030 CL	618
PR-50040 CL	618
PR-50050 CL	618

PTI-50000 CL	619
PTI-50010 CL	619
PTI-50020 CL	619
PTI-50030 CL	619
PTI-50040 CL	619
PTI-50050 CL	619

ATI-50000 CL	620
ATI-50010 CL	620
ATI-50020 CL	620
ATI-50030 CL	620
ATI-50040 CL	620
ATI-50050 CL	620

**8 x 60 cm**

**60 x 60 cm**

**60 x 60 cm**

**60 x 60 cm**

Blanco Mate	ROD-68120 CL	621
Crema Mate	ROD-6380 CL	621
Piedra Mate	ROD-6680 CL	621
Camel Mate	ROD-6670 CL	621
Gris Mate	ROD-6360 CL	621
Negro Mate	ROD-6370 CL	621

PR-68120 CL	622
PR-6380 CL	622
PR-6680 CL	622
PR-6670 CL	622
PR-6360 CL	622
PR-6370 CL	622

PT-68120 CL	623
PT-6380 CL	623
PT-6680 CL	623
PT-6670 CL	623
PT-6360 CL	623
PT-6370 CL	623

AT-68120 CL	624
AT-6380 CL	624
AT-6680 CL	624
AT-6670 CL	624
AT-6360 CL	624
AT-6370 CL	624



# Foster

## Piezas especiales / Special pieces

Liso / Smooth



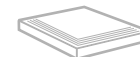
**8 x 45 cm**



**45 x 45 cm**



**45 x 45 cm**



**45 x 45 cm**

Crema Mate	ROD-47590 PO	519	PR-47590	552	PT-47590	578	AT-47590	583
Piedra Mate	ROD-47780 PO	519	PR-47780	552	PT-47780	578	AT-47780	583
Camel Mate	ROD-47770 PO	519	PR-47770	552	PT-47770	578	AT-47770	583
Gris Mate	ROD-47570 PO	519	PR-47570	552	PT-47570	578	AT-47570	583
Negro Mate	ROD-47580 PO	519	PR-47580	552	PT-47580	578	AT-47580	583

**8 x 44 cm**

**44x44 cm**

**44x44 cm**

**44x44 cm**

Crema Mate	ROD-60480 PO	522	PR-60480	571	PT-60480	579	AT-60480	584
Piedra Mate	ROD-60540 PO	522	PR-60540	571	PT-60540	579	AT-60540	584
Camel Mate	ROD-60530 PO	522	PR-60530	571	PT-60530	579	AT-60530	584
Gris Mate	ROD-60460 PO	522	PR-60460	571	PT-60460	579	AT-60460	584
Negro Mate	ROD-60470 PO	522	PR-60470	571	PT-60470	579	AT-60470	584

**8 x 60 cm**

**30 x 60 cm**

**30 x 60 cm**

**30 x 60 cm**

Blanco Mate	ROD-68120 CL	621	PR-3080 CL	700	PTI-3080 CL	701	ATI-3080 CL	702
Crema Mate	ROD-6380 CL	621	PR-3090 CL	700	PTI-3090 CL	701	ATI-3090 CL	702
Piedra Mate	ROD-6680 CL	621	PR-3100 CL	700	PTI-3100 CL	701	ATI-3100 CL	702
Camel Mate	ROD-6670 CL	621	PR-3110 CL	700	PTI-3110 CL	701	ATI-3110 CL	702
Gris Mate	ROD-6360 CL	621	PR-3130 CL	700	PTI-3130 CL	701	ATI-3130 CL	702
Negro Mate	ROD-6370 CL	621	PR-3140 CL	700	PTI-3140 CL	701	ATI-3140 CL	702




# Foster

## Piezas especiales / Special pieces

Liso antideslizante / Non-slip smooth tiles



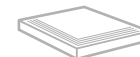
**8 x 60 cm**



**60 x 60 cm**



**60 x 60 cm**



**60 x 60 cm**

Crema Mate	ROD-6380 CL	621	PR-6380 AD CL	622	PT-6380 AD CL	623	AT-6380 AD CL	624
Piedra Mate	ROD-6680 CL	621	PR-6680 AD CL	622	PT-6680 AD CL	623	AT-6680 AD CL	624
Camel Mate	ROD-6670 CL	621	PR-6670 AD CL	622	PT-6670 AD CL	623	AT-6670 AD CL	624
Gris Mate	ROD-6360 CL	621	PR-6360 AD CL	622	PT-6360 AD CL	623	AT-6360 AD CL	624
Negro Mate	ROD-6370 CL	621	PR-6370 AD CL	622	PT-6370 AD CL	623	AT-6370 AD CL	624

**8 x 60 cm**

**30 x 60 cm**

**30 x 60 cm**

**30 x 60 cm**

Crema Mate	ROD-6380 CL	621	PR-3090 AD CL	700	PTI-3090 AD CL	701	ATI-3090 AD CL	702
Piedra Mate	ROD-6680 CL	621	PR-3100 AD CL	700	PTI-3100 AD CL	701	ATI-3100 AD CL	702
Camel Mate	ROD-6670 CL	621	PR-3110 AD CL	700	PTI-3110 AD CL	701	ATI-3110 AD CL	702
Gris Mate	ROD-6360 CL	621	PR-3130 AD CL	700	PTI-3130 AD CL	701	ATI-3130 AD CL	702
Negro Mate	ROD-6370 CL	621	PR-3140 AD CL	700	PTI-3140 AD CL	701	ATI-3140 AD CL	702






# Foster

## Piezas especiales / Special pieces Abujardado / Bush-hammered



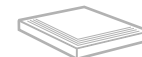
**9,5 x 100 cm**



**100 x 100 cm**



**100 x 100 cm**



**100 x 100 cm**

Crema Mate	ROD-50310 CL	734	PR-100310 CL	704	PTI-100310 CL	705	ATI-100310 CL	706
Piedra Mate	ROD-50320 CL	734	PR-100320 CL	704	PTI-100320 CL	705	ATI-100320 CL	706
Camel Mate	ROD-50330 CL	734	PR-100330 CL	704	PTI-100330 CL	705	ATI-100330 CL	706
Gris Mate	ROD-50340 CL	734	PR-100340 CL	704	PTI-100340 CL	705	ATI-100340 CL	706
Negro Mate	ROD-50350 CL	734	PR-100350 CL	704	PTI-100350 CL	705	ATI-100350 CL	706
<b>9,5 x 80 cm</b>								
Crema Mate	ROD-88340 CL	613	PR-88340 CL	615	PTI-88340 CL	683	ATI-88340 CL	693
Piedra Mate	ROD-88360 CL	613	PR-88360 CL	615	PTI-88360 CL	683	ATI-88360 CL	693
Camel Mate	ROD-88350 CL	613	PR-88350 CL	615	PTI-88350 CL	683	ATI-88350 CL	693
Gris Mate	ROD-88320 CL	613	PR-88320 CL	615	PTI-88320 CL	683	ATI-88320 CL	693
Negro Mate	ROD-88330 CL	613	PR-88330 CL	615	PTI-88330 CL	683	ATI-88330 CL	693
<b>9,5 x 100 cm</b>								
Crema Mate	ROD-50310 CL	734	PR-50310 CL	618	PTI-50310 CL	619	ATI-50310 CL	620
Piedra Mate	ROD-50320 CL	734	PR-50320 CL	618	PTI-50320 CL	619	ATI-50320 CL	620
Camel Mate	ROD-50330 CL	734	PR-50330 CL	618	PTI-50330 CL	619	ATI-50330 CL	620
Gris Mate	ROD-50340 CL	734	PR-50340 CL	618	PTI-50340 CL	619	ATI-50340 CL	620
Negro Mate	ROD-50350 CL	734	PR-50350 CL	618	PTI-50350 CL	619	ATI-50350 CL	620
<b>8 x 60 cm</b>								
Crema Mate	ROD-6710 CL	621	PR-6710 CL	622	PT-6710 CL	623	AT-6710 CL	624
Piedra Mate	ROD-6730 CL	621	PR-6730 CL	622	PT-6730 CL	623	AT-6730 CL	624
Camel Mate	ROD-6720 CL	621	PR-6720 CL	622	PT-6720 CL	623	AT-6720 CL	624
Gris Mate	ROD-6690 CL	621	PR-6690 CL	622	PT-6690 CL	623	AT-6690 CL	624
Negro Mate	ROD-6700 CL	621	PR-6700 CL	622	PT-6700 CL	623	AT-6700 CL	624
<b>8 x 60 cm</b>								
Crema Mate	ROD-6710 CL	621	PR-3360 CL	700	PTI-3360 CL	701	ATI-3360 CL	702
Piedra Mate	ROD-6730 CL	621	PR-3370 CL	700	PTI-3370 CL	701	ATI-3370 CL	702
Camel Mate	ROD-6720 CL	621	PR-3380 CL	700	PTI-3380 CL	701	ATI-3380 CL	702
Gris Mate	ROD-6690 CL	621	PR-3400 CL	700	PTI-3400 CL	701	ATI-3400 CL	702
Negro Mate	ROD-6700 CL	621	PR-3410 CL	700	PTI-3410 CL	701	ATI-3410 CL	702



# Foster

Características técnicas según normas / Technical characteristics  
 Caractéristiques techniques selon les normes / Vorschriftenmäßige technische Eigenschaften / Технические характеристики согласно стандартам

ISO 13006:1998 / GRUPO Bla UNE - EN 14411:2003 / GRUPO Bla	Características técnicas según normas: Technical characteristics:	Norma de referencia Reference standard	Valor requerido Value required	Valor medio obtenido Mean value
<b>Características dimensionales</b> Dimensional characteristics  Caractéristiques dimensionnelles Abmessungen Размерные характеристики	<b>Longitud y anchura</b> Length and width - Longueur et largeur - Länge und Breite - Длина и ширина	EN-ISO 10545-2	± 0,6 %	± 0,2 % (rectif) ± 0,4 % (no rectif)
	<b>Grosor</b> Thickness - Épaisseur - Dicke - Толщина	EN-ISO 10545-2	± 5 %	± 3 %
	<b>Rectitud de los lados</b> Warpages of edges - Rectitude des côtés - Kantengeradheit - Выровненность бортов	EN-ISO 10545-2	± 0,5 %	± 0,2 % (rectif) ± 0,4 % (no rectif)
	<b>Ortogonalidad</b> Wedging - Orthogonalité - Rechtwinkligkeit - Прямоугольность	EN-ISO 10545-2	± 0,6 %	± 0,2 % (rectif) ± 0,4 % (no rectif)
	<b>Planaridad</b> Flatness - Planéité - Ebenflächigkeit - Плоскостность	EN-ISO 10545-2	± 0,5 %	± 0,4 %
<b>Características físicas</b> Physical characteristics  Caractéristiques physiques Physikalische Eigenschaften Физические характеристики	<b>Absorción al agua</b> Water adsorption - Absorption d'eau - Wasseraufnahme - Влагопоглощение	EN-ISO 10545-3	≤ 0,5 %	≤ 0,2 %
	<b>Fuerza de rotura</b> Breaking strength - Force de rupture - Bruchkraft - Сила разрыва	EN-ISO 10545-4	≥ 1.300 N	≥ 3.000 N
	<b>Resistencia a la flexión</b> Bending strength - Résistance à la flexion - Biegefestigkeit - Сопротивление изгибу	EN-ISO 10545-4	≥ 35 N / mm <sup>2</sup>	≥ 40 N / mm <sup>2</sup>
	<b>Resistencia a la abrasión profunda</b> Resistance to deep abrasion - Résistance à l'abrasion profonde - Widerstandsfähigkeit gegen Tiefenabrieb - Сопротивление глубокому истиранию	EN-ISO 10545-6	≤ 175 mm <sup>3</sup>	≤ 135 mm <sup>3</sup>
	<b>Resistencia a la abrasión</b> Resistance to abrasion utility - Résistance à l'abrasion - Abriebfestigkeit - Сопротивление истиранию	EN-ISO 10545-7	<b>Indicada por el fabricante</b> As indicated by manufacturer Indiquée par le fabricant Herstellerangaben Указанное производителем	3 - 5
	<b>Dilatación Térmica lineal</b> Lineal thermal expansion - Dilatation thermique linéaire - Lineare Wärmedehnung - Линейное тепловое расширение	EN-ISO 10545-8	<b>Método disponible</b> Method available Méthode disponible Verfügbares Verfahren Имеющаяся методика	≤ 9 x 10 <sup>-6</sup> K <sup>-1</sup>
	<b>Resistencia al choque térmico</b> Thermal shock resistance - Résistance au choc thermique - Beständigkeit gegen Temperaturschwankungen - Устойчивость к резким перепадам температуры	EN-ISO 10545-9	<b>Método disponible</b> Method available Méthode disponible Verfügbares Verfahren Имеющаяся методика	<b>Resiste</b> Resist - Résiste Beständig - Да
	<b>Dureza Mohs</b> Mohs surface hardness - Dureté Mohs - Härte auf der Mohs - Твердость по Моосу	EN 101	-	6 - 9
<b>Resistencia a la helada</b> Frost resistance - Résistance au gel - Frostbeständigkeit - Морозоустойчивость	EN-ISO 10545-12	<b>Exigida</b> - Required - Requis Erfordert - Требуемая	<b>Resiste</b> Resist - Résiste Beständig - Да	
<b>Características químicas</b> Chemical characteristics  Caractéristiques chimiques Chemische Eigenschaften Химические характеристики	<b>Resistencia a productos domésticos de limpieza y aditivos de piscina</b> Resistance to household cleaning products and swimming pool additives Résistance aux produits ménagers de nettoyage et aux additifs pour piscines Beständigkeit gegen Haushaltsreiniger und Schwimmbadzusätze Устойчивость к воздействию бытовых чистящих средств и добавок для бассейна	EN-ISO 10545-13	<b>Mín. GB</b> - GB min. Min. GB - Min. GB мин. GB	<b>Resiste (GA)</b> - Resist (GA) - Résiste (GA) -Beständig (GA) - Да (GA)
	<b>Resistencia a ácidos y bases en baja concentración</b> Resistance to acids and bases in low concentration Résistance aux acides et bases à faibles concentrations Beständigkeit gegen Säuren und Laugen in geringer Konzentration Устойчивость к воздействию кислот и щелочей низкой концентрации	EN-ISO 10545-13	<b>Indicada por el fabricante</b> As indicated by manufacturer Indiquée par le fabricant Herstellerangaben Указанное производителем	<b>Resiste (GLA)</b> - Resist (GLA) - Résiste (GLA) -Beständig (GLA) - Да (GLA)
	<b>Resistencia a las manchas</b> Resistance to staining - Résistance aux taches - Fleckenbeständigkeit - Сопротивление пятнообразованию	EN-ISO 10545-14	<b>Mín. Clase 3</b> - Class 3 min. Min. Klasse 3 - Min. Klasse 3 мин. Класс 3	<b>Clase 5</b> - Class 5 Classe 5 - Klasse 5 Класс 5

Consultar formato y acabado / Check formats and finishes. / Consulter format et finition. / Formate und Ausführung konsultieren. / Проконсультируйтесь по поводу формата и отделки.

Estas características son aplicables únicamente al FOSTER de espesor tradicional. - These characteristics apply exclusively to the standard thickness FOSTER model.  
 Ces caractéristiques ne sont valables que pour le modèle FOSTER d'épaisseur traditionnelle. - Diese Merkmale gelten ausschließlich für das Model FOSTER mit herkömmlicher Dicke.  
 Эти характеристики применимы исключительно к модели FOSTER со стандартной толщиной