

COTTO NATURE

36x36 · 14"x14" · 18x36 · 7"x14" · 18x18 · 7"x7"

EVOLUTION
EXTRUDED PORCELAIN TILE

Comfort floor **OLIO**

INTERIOR CLASE I
UNE. ENV 12633:2003

PE GRES EXTRUSIONADO PORCELÁNICO
PORCELAIN EXTRUDED TILE

DETONIFICADO ARMONIOSO
CONTROLLED DESTONIFICATION

RESISTENCIA A LA HELADA
FROST PROOF

MODULARIDAD
MODULARITY

PAVIMENTO DE INTERIOR
INDOOR FLOOR TILE

SUPERFICIE BRILLO
SURFACE BRIGHTNESS

SIN MANTENIMIENTO
NO MAINTENANCE

★ Para cada uso específico, consultar Normas de Colocación en pág. 186-188 · For specific applications, please see page 186-188



COTTO NATURE CERDEÑA OLIO
36 x 36 (G 57) 14" x 14"
126J42
m²



COTTO NATURE SIENA OLIO
36 x 36 (G 57) 14" x 14"
126J43
m²



COTTO NATURE SICILIA OLIO
36 x 36 (G 57) 14" x 14"
126J44
m²



COTTO NATURE SICILIA OLIO
18 x 36 (G 57) 7" x 14"
126J44
m²

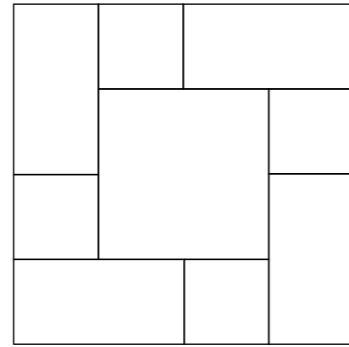


COTTO NATURE SICILIA OLIO
18 x 18 (G 57) 7" x 7"
126J44
m²



LOSANGA
COTTO NATURE SICILIA OLIO
18 x 36 (G 12) 7" x 14"
137J44
m²

MODULACIÓN · DISPONIBLE EN CLASE I · Comfort floor **OLIO** · Comfort floor




MODULO C
(G 56)
packing: 1,04 m²/caja
m²



MODULO D
(G 56)
packing: 0,91 m²/caja
m²

PIEZAS ESPECIALES

Disponible en todos los colores · SPECIAL PIECES · Available in all colors
SE FABRICAN EN CLASE I



ZÓCALO
9 x 36 (G 07) 4" x 14"
m²

COTTO NATURE

36x36 · 14"x14" · 25x25 · 10"x10"

EVOLUTION
EXTRUDED PORCELAIN TILE

fine **RESISTANCE Antislip -R10**

EXTERIOR CLASE III
UNE. ENV 12633:2003

PE GRES EXTRUSIONADO PORCELÁNICO
PORCELAIN EXTRUDED TILE

DETONIFICADO ARMONIOSO
CONTROLLED DESTONIFICATION

RESISTENCIA A LA HELADA
FROST PROOF

RESISTENCIA AL RAYADO
SCRATCH RESISTANCE

SIN MANTENIMIENTO
NO MAINTENANCE

SUPERFICIE MATE
MATT SURFACE

PAVIMENTO DE EXTERIOR
OUTDOOR FLOOR TILE

PAVIMENTO DE INTERIOR
INDOOR FLOOR TILE

RESISTENTE AL DESGASTE
WEAR RESISTANCE

ANTIDESIZANTE
ANTISLIP

★ Para cada uso específico, consultar Normas de Colocación en pág. 186-188 · For specific applications, please see page 186-188



COTTO NATURE CERDEÑA ANTISLIP
25 x 25 (G 24) 10" x 10"
36 x 36 (G 57) 14" x 14"
126J34
m²



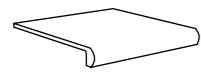
COTTO NATURE SIENA ANTISLIP
25 x 25 (G 24) 10" x 10"
36 x 36 (G 57) 14" x 14"
126J33
m²



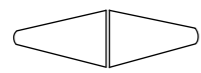
COTTO NATURE SICILIA ANTISLIP
25 x 25 (G 24) 10" x 10"
36 x 36 (G 57) 14" x 14"
126J35
m²

PIEZAS ESPECIALES

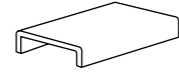
Disponible en todos los colores · SPECIAL PIECES · Available in all colors
SE FABRICAN EN CLASE III - R10



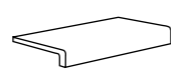
PELDAÑO CURVO ANTISLIP
25 x 33/4 (G 16) 10" x 13"
36 x 33/4 (G 18) 14" x 13"
m²




ÁNGULO PELDAÑO ANTISLIP
33 x 46/4 (G 19 x 2PZ) 13" x 18"
m²



PASAMANOS ANTISLIP
18 x 25/4 (G 13) 7" x 10"
m²



VIERTEAGUAS ANTISLIP
15 x 25/4 (G 10) 5,9" x 10"
m²



ZÓCALO ANTISLIP
9 x 25 (G 05) 4" x 10"
9 x 36 (G 07) 4" x 14"
m²

COTTO NATURE

36x36 · 14"x14" · 18x36 · 7"x14" · 18x18 · 7"x7"

EVOLUTION
EXTRUDED PORCELAIN TILE

Comfort floor

INTERIOR CLASE I
UNE. ENV 12633:2003

PE GRES EXTRUSIONADO PORCELÁNICO
PORCELAIN EXTRUDED TILE

DETONIFICADO ARMONIOSO
CONTROLLED DESTONIFICATION

MODULARIDAD
MODULARITY

RESISTENCIA AL RAYADO
SCRATCH RESISTANCE

SIN MANTENIMIENTO
NO MAINTENANCE

SUPERFICIE MATE
MATT SURFACE

PAVIMENTO DE EXTERIOR
OUTDOOR FLOOR TILE

PAVIMENTO DE INTERIOR
INDOOR FLOOR TILE

RESISTENCIA A LA HELADA
FROST PROOF

★ Para cada uso específico, consultar Normas de Colocación en pág. 186-188 · For specific applications, please see page 186-188



COTTO NATURE CERDEÑA
36 x 36 (G 57) 14" x 14"
126J31
m²



COTTO NATURE SIENA
36 x 36 (G 57) 14" x 14"
126009
m²




COTTO NATURE SICILIA
36 x 36 (G 57) 14" x 14"
126J32
m²



COTTO NATURE SICILIA OCT.
36 x 36 (G 57) 14" x 14"
175J32
m²



COTTO NATURE
18 x 36 (G 57) 7" x 14"
SIENA 126009
CERDEÑA 126J31
SICILIA 126J32
m²



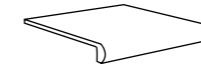
COTTO NATURE
18 x 36 (G 57) 7" x 14"
SIENA 126009
CERDEÑA 126J31
SICILIA 126J32
m²



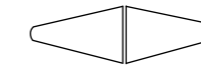
LOSANGA COTTO NATURE
18 x 36 (G 12) 7" x 14"
SIENA 137009
CERDEÑA 137J31
SICILIA 137J32
m²

PIEZAS ESPECIALES

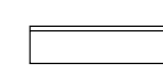
Disponible en todos los colores · SPECIAL PIECES · Available in all colors
SE FABRICAN EN CLASE I



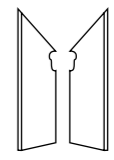
PELDAÑO CURVO
36 x 33/4 (G 18) 14" x 13"
m²



ÁNGULO PELDAÑO
33 x 46/4 (G 19 x 2PZ) 13" x 18"
m²



ZÓCALO
9 x 36 (G 10) 4" x 14"
m²



ZANQUÍN · IZQ. / DCHA.
9 x 36 (G 10) 4" x 14"
m²

PACKING BASES


FORMATO	PULGADAS	PZ/CAJA	M²	CAJA/PLT	PESO/CAJA	PESO/PLT
36 x 36 OCT.	14" x 14"	8	1	48	22,82	1.109
36 x 36	14" x 14"	8	1	48	22,82	1.109
18 x 36	7" x 14"	16	1	72	22,82	1.657
18 x 18	7" x 7"	30	0,97	72	21,4	1.555
25 x 25	10" x 10"	16	1	72	21,06	1.530
MODULO C	-	18	1,04	48	23	1.120
MODULO D	-	12	0,91	64	20	1.300

PACKING PIEZAS ESPECIALES

FORMATO	PULGADAS	PZ/CAJA	ML	CAJA/PLT	PESO/CAJA	PESO/PLT
LOSANGA 18 x 36	7" x 14"	16	5,76	72	22,82	1.657
ZÓCALO 9 x 36	4" x 14"	30	10,8	48	22,6	1.108
ZÓCALO 9 x 25	4" x 10"	40	10	48	24,1	1.171
PELD. CURVO 36 x 33/4	14" x 13"	6	2,16	44	19,2	863
PELD. CURVO 25 x 33/4	10" x 13"	8	2	54	17,94	983
ANG. PELD. 33 x 46/4	13" x 18"	6	1,08	18	9,7	191
PASAMANOS 15 x 25/4	5,9" x 10"	8	2	48	10,74	536
VIERTAGUAS 15 x 25/4	5,9" x 10"	14	3,5	48	16,9	831
ZANQUÍN 9 x 36	4" x 14"	30	10,8	48	20,05	985



ROSETÓN DUQUES
94 x 94 (G 34) 37" x 37"
125 x 94 (G 28) 50" x 37"
125 x 125 (G 29) 50" x 50"
026342



ROSETÓN CRUZADA AZUL
94 x 94 (G 34) 37" x 37"
125 x 94 (G 28) 50" x 37"
125 x 125 (G 29) 50" x 50"
026355



ROSETÓN DETROSA
94 x 94 (G 34) 37" x 37"
026490



ROSETÓN ESTELAR FLORAL
94 x 94 (G 29) 37" x 37"
125 x 125 (G 45) 50" x 50"
026360



FRONTAL DUQUES
15,5 x 15,5 (G 17) 6" x 6"
009342



TIRA DUQUES
7 x 15,5 (G 12) 3" x 6"
007342



ESQUINA DUQUES
7 x 7 (G 09) 3" x 3"
021342



FRONTAL CRUZADA AZUL
15,5 x 31,6 (G 36) 6" x 12"
009335



TIRA CRUZADA
7 x 15,5 (G 12) 3" x 6"
007333



ESQUINA CRUZADA
7 x 7 (G 09) 3" x 3"
021333



FRONTAL DETROSA
15,5 x 31,6 (G 20) 6" x 12"
009490



TIRA DETROSA
10 x 31,6 (G 19) 4" x 12"
007490



FRONTAL ESTELAR FLORAL
15,5 x 36 (G 19) 6" x 14"
009360



TIRA ESTELAR FLORAL
8 x 36 (G 17) 3" x 14"
007360



TACO ESTELAR FLORAL
8 x 8 (G 11) 3" x 3"
006360



ESTELAR FLORAL A
5 x 5 (G 06) 2" x 2"
080361



ESTELAR FLORAL B
5 x 5 (G 06) 2" x 2"
080362



ESTELAR FLORAL C
5 x 5 (G 06) 2" x 2"
080363



ESTELAR FLORAL D
5 x 5 (G 06) 2" x 2"
080364



CENTRO TIRA ADOBE
31 x 31 (G 18) 12" x 12"
207M50



CENTRO TRABADA ADOBE
31 x 31 (G 18) 12" x 12"
208M50



CENEFA ROMBO ADOBE
16 x 36,5 (G 23) 6" x 14"
211M50



CENEFA ESPIGA ADOBE
16 x 28,5 (G 17) 6" x 11"
210M50



CENTRO ESPIGA ADOBE
20 x 21 (G 19) 8" x 8"
209M50



FRONTAL DÓRICO PORC.
16 x 25 (G 12) 6" x 10"
009M61



TIRA DÓRICO PORC.
7,5 x 25 (G 08) 3" x 10"
007M61



TACO VALENCIANO A PORC.
7,5 x 7,5 (G 03) 3" x 3"
006M63



TACO VALENCIANO B PORC.
7,5 x 7,5 (G 03) 3" x 3"
006M64



TACO VALENCIANO C PORC.
7,5 x 7,5 (G 03) 3" x 3"
006M65

PACKING DECORADO

FORMATO	PULGADAS	PZ/CAJA	ML	CAJA/PLT	PESO/CAJA
ROSETÓN 125 x 125	50" x 50"	1	1,25	1	25
ROSETÓN 94 x 125	37" x 50"	1	1,25	1	17,88
ROSETÓN 94 x 94	37" x 37"	1	0,94	1	25
FRONTAL 15,5 x 36	6" x 14"	12	4,32	56	14,5
FRONTAL ENM. 15,5 x 31,6	6" x 12"	15	4,65	44	14,07

PACKING DECORADO

FORMATO	PULGADAS	PZ/CAJA	ML	CAJA/PLT	PESO/CAJA
FRONTAL 16 x 25	6" x 10"	20	5	48	16,3
FRONTAL ENM. 15,5 x 15,5	6" x 6"	40	6	56	21,7
TIRA 8 x 36	3" x 14"	15	5,4	72	9,1
TIRA ENM. 10 x 31,6	4" x 12"	30	9,48	54	24,82
TIRA 7,5 x 25	3" x 10"	50	12,5	48	20,1

PACKING DECORADO

FORMATO	PULGADAS	PZ/CAJA	ML	CAJA/PLT	PESO/CAJA
TIRA 7 x 15,5	3" x 6"	30	4,5	48	6,94
TACO 8 x 8	3" x 3"	25	2	72	3,35
TACO 7,5 x 7,5	3" x 3"	60	4,5	44	7,06
ESQUINA 7 x 7	3" x 3"	36	2,52	44	3,88
ESTELAR 5 x 5	2" x 2"	100	5	60	5,1

PACKING DECORADO

FORMATO	PULGADAS	PZ/CAJA	ML	CAJA/PLT	PESO/CAJA
CENTRO TIRA 31 x 31	12" x 12"	7	2,17	54	16,9
CENTRO TRABADO 31 x 31	12" x 12"	7	2,17	54	16,9
CENEFA ROMBO 16 x 36,5	6" x 14,9"	3,29	64	13,6	-
CENEFA ESPIGA 16 x 28,5	6" x 11,9"	2,57	64	11,8	-
CENTRO ESPIGA 20 x 21	8" x 8"	10	2,1	80	9,1