

30x30 · 11,8"x11,8" · 15x30 · 5,9"x11,8" · 15x15 · 5,9"x5,9"

EVOLUTION
EXTRUDED PORCELAIN TILE

EXTERIOR - R12

EXTERIOR CLASE III
UNE. ENV 12633:2003

- GRES EXTRUSIONADO PORCELÁNICO
PORCELAIN EXTRUDED TILE
- RESISTENCIA AL RAYADO
SCRATCH RESISTANCE
- SIN MANTENIMIENTO
NO MAINTENANCE
- ANTIDESLIZANTE
ANTISLIP
- DESTONIFICADO ARMONIOSO
CONTROLLED DESTONIFICATION
- PAVIMENTO DE EXTERIOR
OUTDOOR FLOOR TILE
- MODULARIDAD
MODULARITY
- RESISTENTE AL DESGASTE
WEAR RESISTANCE
- RESISTENCIA A LA HELADA
FROST PROOF
- SUPERFICIE MATE
MATT SURFACE


* Para cada uso específico, consultar Normas de Colocación en pág. 186-188 - For specific applications, please see page 186-188



GARDENCITY OXFORD PORC.
30 x 30 (G 25) 11,8" x 11,8"
126080
m²



GARDENCITY CAMBRIDGE PORC.
30 x 30 (G 25) 11,8" x 11,8"
126081
m²



GARDENCITY LIVERPOOL PORC.
30 x 30 (G 25) 11,8" x 11,8"
126082
m²



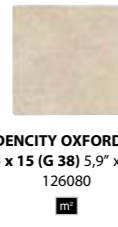
GARDENCITY OXFORD PORC.
15 x 30 (G 25) 5,9" x 11,8"
126080
m²



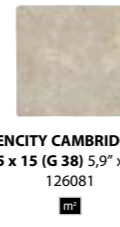
GARDENCITY CAMBRIDGE PORC.
15 x 30 (G 25) 5,9" x 11,8"
126081
m²



GARDENCITY LIVERPOOL PORC.
15 x 30 (G 25) 5,9" x 11,8"
126082
m²



GARDENCITY OXFORD PORC.
15 x 15 (G 38) 5,9" x 5,9"
126080
m²



GARDENCITY CAMBRIDGE PORC.
15 x 15 (G 38) 5,9" x 5,9"
126081
m²



GARDENCITY LIVERPOOL PORC.
15 x 15 (G 38) 5,9" x 5,9"
126082
m²

PIEZAS ESPECIALES

Disponible en todos los colores · SPECIAL PIECES · Availables in all colors



PELDAÑO ANGULAR GARDENCITY
30 x 32/4 (G 17) 11,8" x 13"



ÁNGULO PELDAÑO GARDENCITY
32 x 46/4 (G 18 x 2) 13" x 18"



ZÓCALO GARDENCITY
9 x 30 (G 06) 4" x 11,8"



ZANQUÍN GARDENCITY IZDA/DCHA
9 x 30 (G 09) 4" x 11,8"

PACKING PIEZAS ESPECIALES

FORMATO	PULGADAS	PZ/CAJA	ML	CAJA/PLT	PESO/CAJA	PESO/PLT
ANG. PELD. 33 x 46/4	13" x 18"	6	1	18	9,22	-
PELD. ANG 30 x 32/4	11,8" x 13"	6	1,8	44	14,8	665
ZÓCALO 9 x 30	4" x 11,8"	30	9	48	19,6	955
ZANQUÍN 9 x 30	4" x 11,8"	30	9	48	19,6	-

PACKING BASES

FORMATO	PULGADAS	PZ/CAJA	M²	CAJA/PLT	PESO/CAJA	PESO/PLT
30 x 30	11,8" x 11,8"	11	1	72	22,43	1.629
15 x 30	5,9" x 11,8"	22	1	60	22,32	1.353
15 x 15	5,9" x 5,9"	44	1	60	22,41	1.358



FRONTAL POMPEYA
15,5 x 30 (G 31) 6" x 11,8"
009L99



ESQUINA POMPEYA
15,5 x 15,5 (G 12) 6" x 6"
021L99



TACO POMPEYA
15,5 x 15,5 (G 12) 6" x 6"
006L99

ROSETÓN POMPEYA
120 x 120 (G 33) 48" x 48"
90 x 90 (G 40) 35" x 35"
026L99



FRONTAL MARCO PORC.
15,5 x 30 (G 17) 6" x 11,8"
009M02



TIRA MARCO PORC.
7,5 x 30 (G 16) 3" x 11,8"
007M02



TACO MARCO PORC.
7,5 x 7,5 (G 09) 3" x 3"
006M02

PACKING DECORADO

FORMATO	PULGADAS	PZ/CAJA	ML	CAJA/PLT	PESO/CAJA
ROSETÓN 120 x 120	48" x 48"	1	1,2	1	25,3
ROSETÓN 90 x 90	35" x 35"	1	0,9	1	20,4
FRONTAL 15,5 x 30	6" x 11,8"	15	4,5	56	15,25
ESQUINA 15,5 x 15,5	6" x 6"	42	6,3	60	14,8

PACKING DECORADO

FORMATO	PULGADAS	PZ/CAJA	ML	CAJA/PLT	PESO/CAJA
TACO 15,5 x 15,5	6" x 6"	42	6,3	60	14,8
TIRA 7,5 x 30	3" x 11,8"	36	10,18	64	16,91
TACO 7,5 x 7,5	3" x 3"	60	4,5	44	7,06